

OBJECTIFS

PLAGEPOMI 2018-2023 => Poursuivre et renforcer les actions de suivi biologique : Suivre le recrutement en juvéniles de saumons

Programme Poissons migrateurs 2015-2021 => Poursuivre et renforcer les actions de suivi biologique : Suivre le recrutement en juvéniles de saumons

**BASSIN TRIEUX**

**ANNEE 2019**

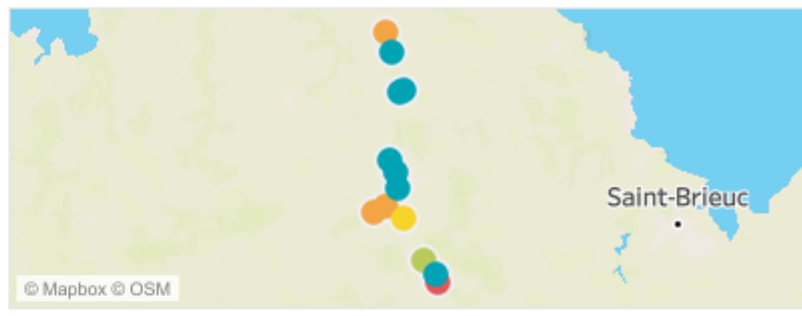
**Indice d'abondance pondéré** **37,67**

par rapport à la moyenne régionale 2019 (34,83) **MOYEN**


**Etat**

par rapport à la moyenne du bassin sur 10 ans **BON**

**Tendance** par rapport à la moyenne du bassin sur 10 ans **EN FORTE HAUSSE**



L'indice moyen sur le Trieux est bon, particulièrement en raison d'un très bon recrutement sur le cours aval du fleuve.



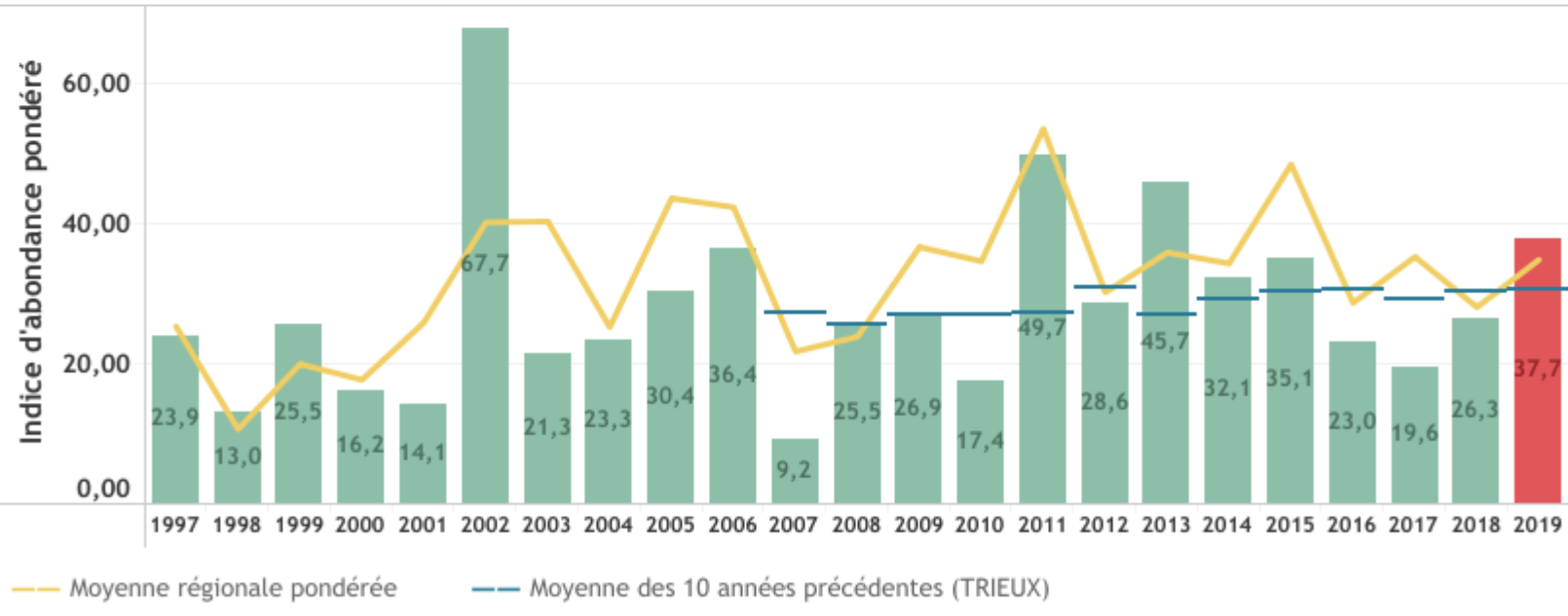
**Chiffres clés du suivi en Bretagne en 2019**

|  |         |
|--|---------|
| % production régionale                                   | 8,4%    |
| Production annuelle de juvéniles de saumon (0+)          | 27 014  |
| Moyenne Sur 10 Ans                                       | 30,44   |
| Production moyenne de juvéniles de saumon (0+) 2009-2018 | 21 593  |
| Surface de production totale estimée (m <sup>2</sup> )   | 213 733 |
| Surface de production suivie (m <sup>2</sup> )           | 200 337 |
| % de la surface production régionale                     | 6,95%   |
| Nombre stations  | 13      |
| IA sur le bassin depuis l'année                          | 1997    |

**Conditions de pêche** (hydrologie, matériel, ...) :

Compatibles avec une bonne application de la méthode.

**Evolution des indices d'abondance pondérés de juvéniles de saumons sur le bassin TRIEUX**



L'indice 2019 est en hausse importante comparativement à la moyenne des dix dernières années.

**PLAGEPOMI 2018-2023** => Poursuivre et renforcer les actions de suivi biologique : Suivre le recrutement en juvéniles de saumons

**Programme Poissons migrants 2015-2021** => Poursuivre et renforcer les actions de suivi biologique : Suivre le recrutement en juvéniles de saumons

Indicateur d'état..

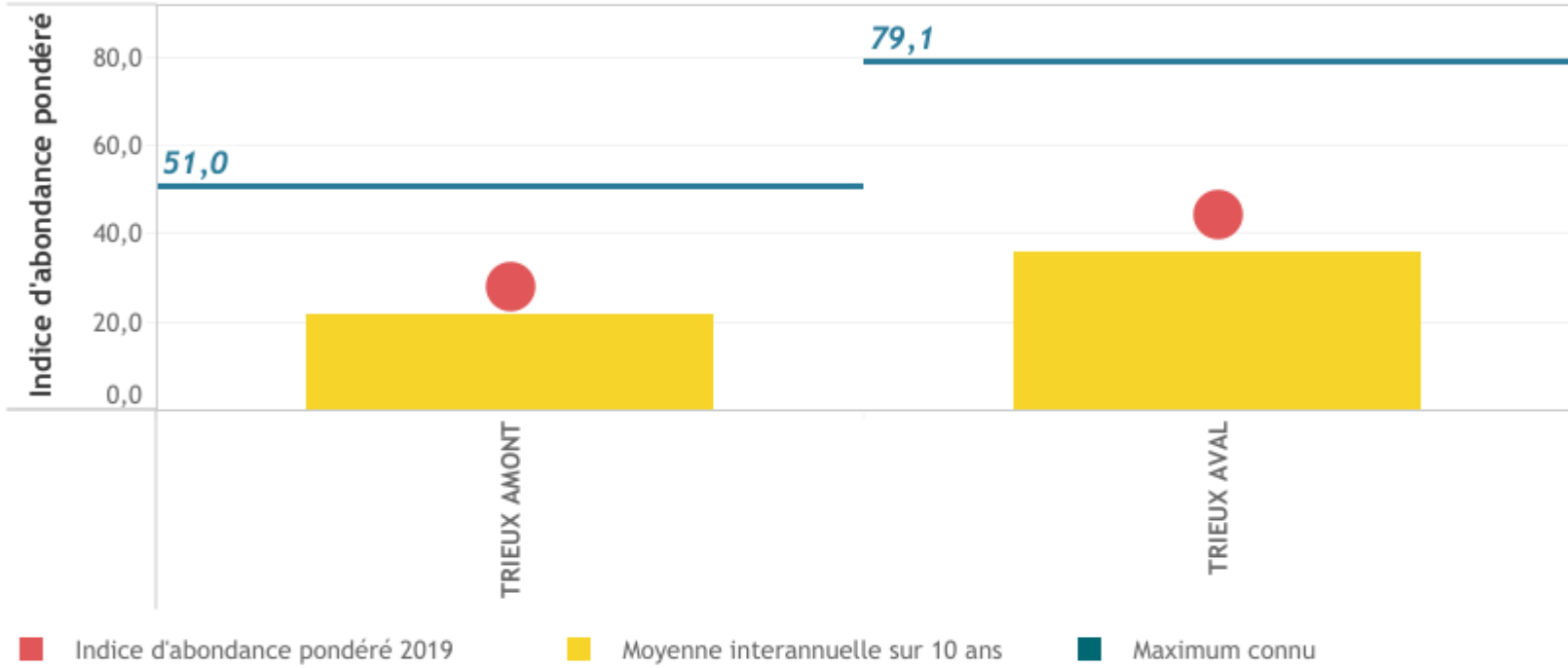
SAUMON

OBJECTIFS

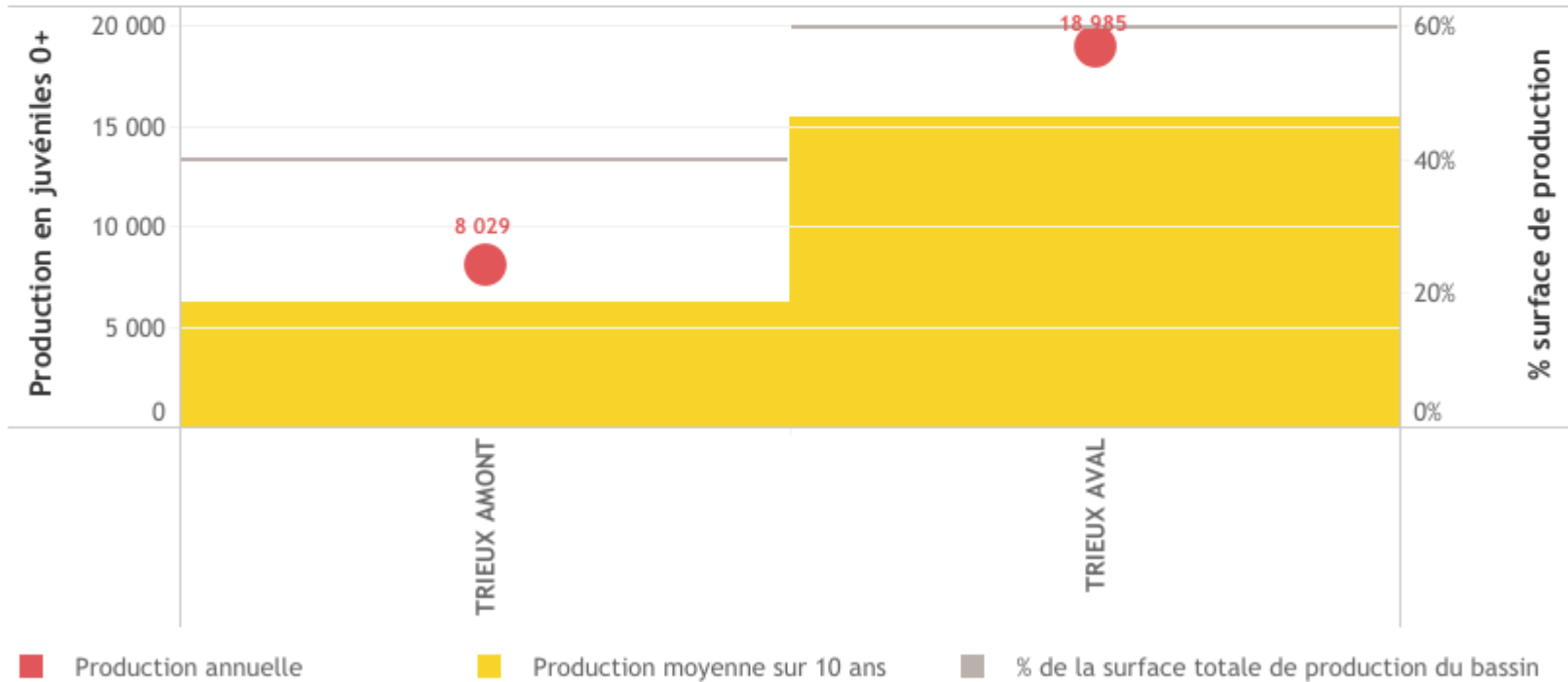
**BASSIN** TRIEUX

**ANNEE** 2019

## Répartition des indices d'abondance pondérés de juvéniles de saumons en 2019 sur le bassin TRIEUX



## Contribution des affluents ou tronçons en 2019 sur le bassin TRIEUX



Le cours aval du fleuve présente une productivité plus importante que le cours amont.