

OBJECTIFS

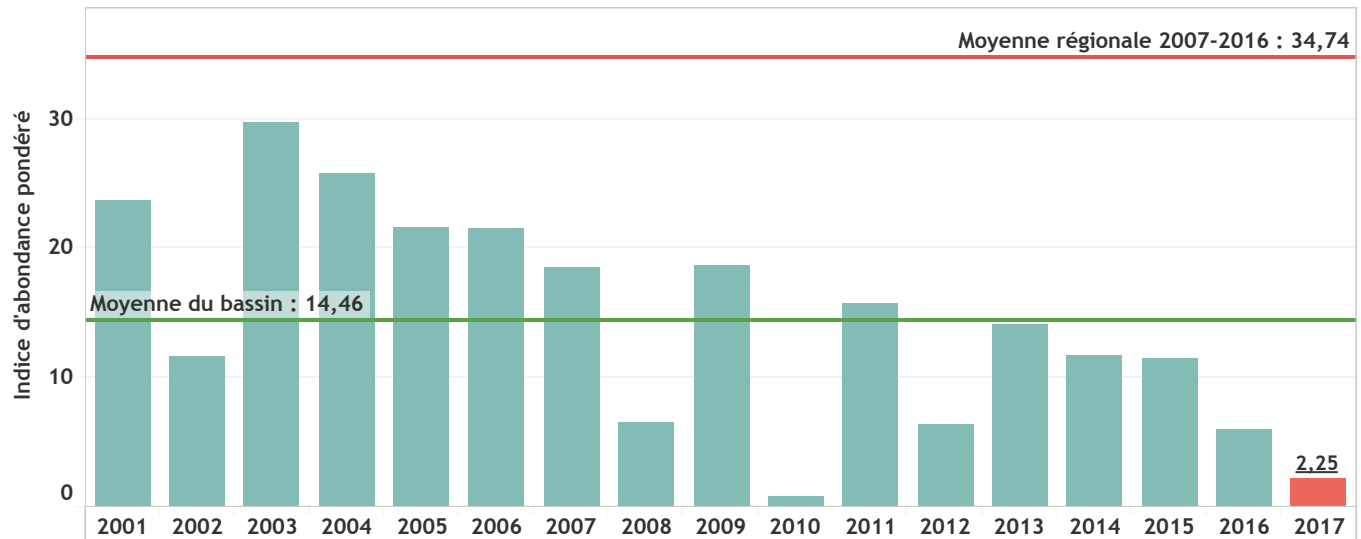
PLAGEPOMI 2013-2017 => Poursuivre et renforcer les actions de suivi biologique : Suivre le recrutement en juvéniles de saumons
Programme Poissons migrateurs 2015-2021 => Poursuivre et renforcer les actions de suivi biologique : Suivre le recrutement en juvéniles de saumons

BASSIN	PONT DU ROC'H	ANNEE	2017										
Indice d'abondance pondéré	2,25	<p>■ TRES FAIBLE (inférieur à 10)</p>											
<i>par rapport à la moyenne régionale 2017 (35,73)</i>	TRES MAUVAIS												
Etat													
<i>par rapport à la moyenne du bassin sur 10 ans</i>	TRES MAUVAIS	<table border="1"> <tr> <td>Moyenne Sur 10 Ans</td> <td>10,96</td> </tr> <tr> <td>Production annuelle de juvéniles de saumon (0+)</td> <td>346</td> </tr> <tr> <td>% production régionale</td> <td>0,1%</td> </tr> </table>		Moyenne Sur 10 Ans	10,96	Production annuelle de juvéniles de saumon (0+)	346	% production régionale	0,1%				
Moyenne Sur 10 Ans	10,96												
Production annuelle de juvéniles de saumon (0+)	346												
% production régionale	0,1%												
Tendance	EN FORTE BAISSSE	<table border="1"> <tr> <td>Surface de production totale estimée (m²)</td> <td>42 927</td> </tr> <tr> <td>Surface de production suivie (m²)</td> <td>42 927</td> </tr> <tr> <td>% de la surface production régionale</td> <td>1,33%</td> </tr> <tr> <td>Nombre de stations</td> <td>3</td> </tr> <tr> <td>IA sur le bassin depuis l'année</td> <td>2 001</td> </tr> </table>		Surface de production totale estimée (m ²)	42 927	Surface de production suivie (m ²)	42 927	% de la surface production régionale	1,33%	Nombre de stations	3	IA sur le bassin depuis l'année	2 001
Surface de production totale estimée (m ²)	42 927												
Surface de production suivie (m ²)	42 927												
% de la surface production régionale	1,33%												
Nombre de stations	3												
IA sur le bassin depuis l'année	2 001												

Sur le Pont du Roc'h, les résultats d'indices d'abondance sont très fluctuants, surtout depuis 2008, les résultats observés auparavant étant plus stables et plus élevés. La tendance est fortement à la baisse, et l'année 2017 est à un niveau très bas, c'est la 2ème moins bonne année.

Conditions de pêche (hydrologie, matériel...) :
 L'étiage était sévère, avec de faibles niveaux d'eau, en particulier sur la station médiane.

Evolution des **indices d'abondance pondérés** de juvéniles de saumons sur le bassin **PONT DU ROC'H**



L'indice d'abondance moyen 2017 est encore en baisse par rapport à 2016, où il était déjà très faible. C'est la 2ème moins bonne année depuis le début des suivis. L'indice d'abondance du Pont du Roc'h est quasi-nul et reste très nettement inférieur à la moyenne régionale.

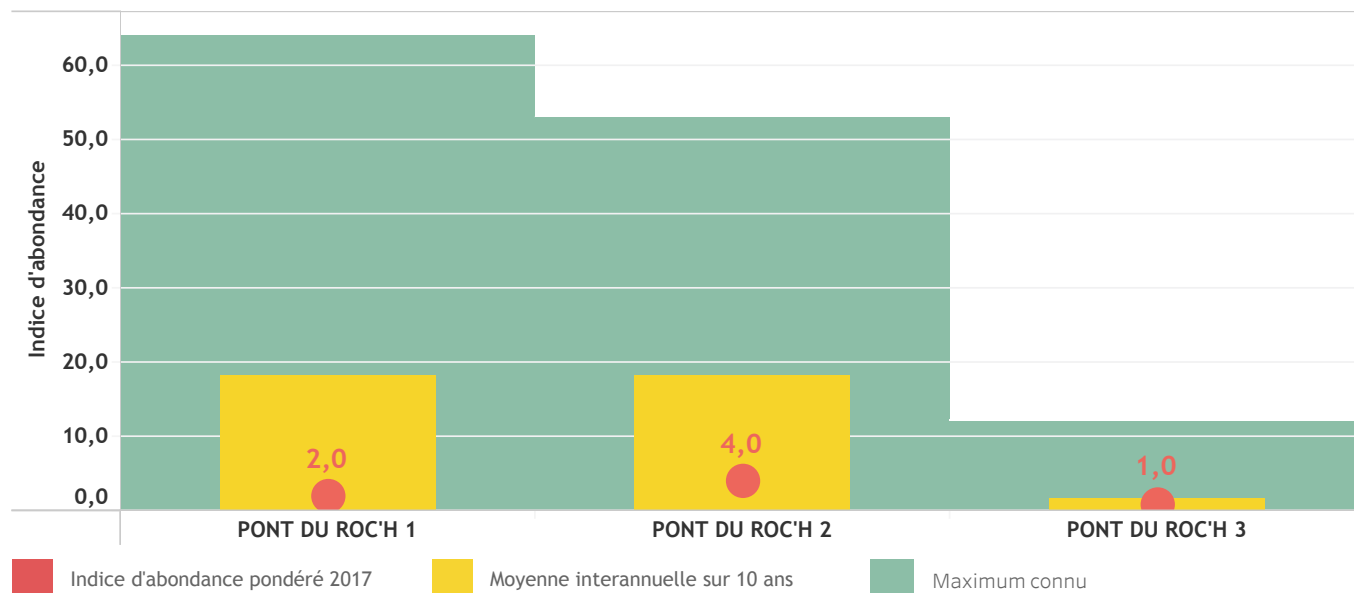
OBJECTIFS

PLAGEPOMI 2013-2017 => Poursuivre et renforcer les actions de suivi biologique : Suivre le recrutement en juvéniles de saumons
Programme Poissons migrateurs 2015-2021 => Poursuivre et renforcer les actions de suivi biologique : Suivre le recrutement en juvéniles de saumons

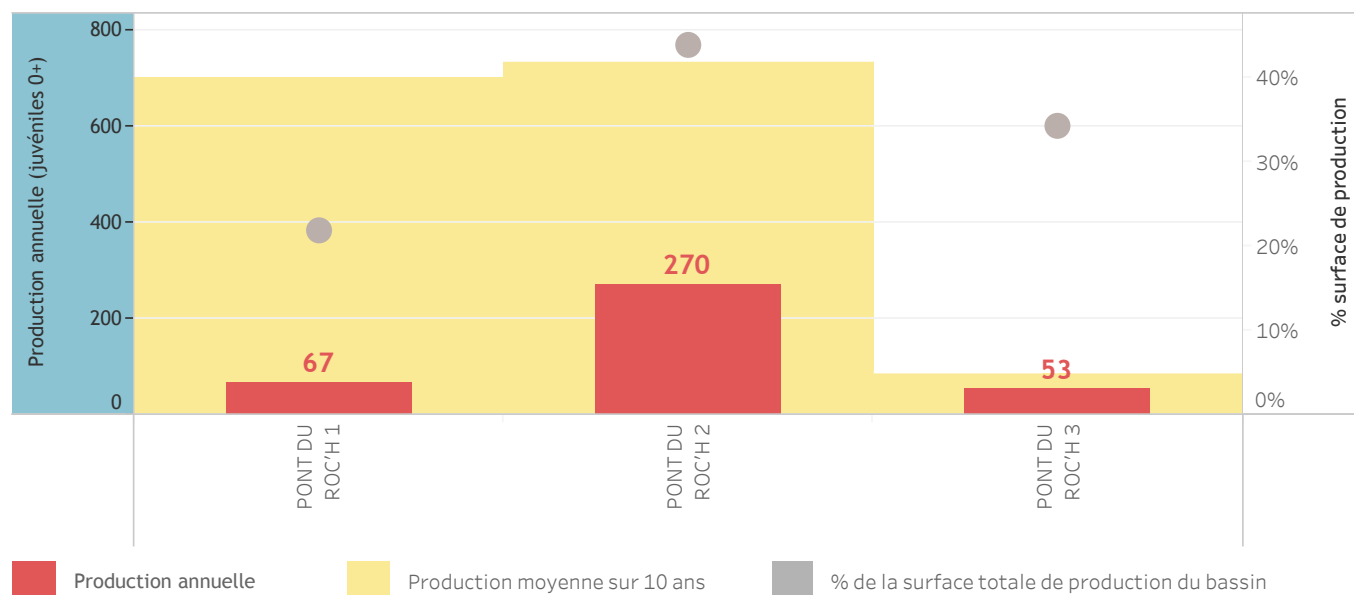
BASSIN PONT DU ROC'H

ANNEE 2017

Répartition des indices d'abondance pondérés de juvéniles de saumons en 2017 sur le bassin PONT DU ROC'H



Contribution des affluents ou tronçons en 2017 sur le bassin PONT DU ROC'H



La contribution des 3 tronçons est particulièrement faible.