

Indices d'abondance pondérés de juvéniles de saumon atlantique en Bretagne



Indicateur d'état POPULATION
SAUMON

OBJECTIFS

PLAGEPOMI 2013-2017 => Poursuivre et renforcer les actions de suivi biologique : Suivre le recrutement en juvéniles de saumons
Programme Poissons migrateurs 2015-2021 => Poursuivre et renforcer les actions de suivi biologique : Suivre le recrutement en juvéniles de saumons

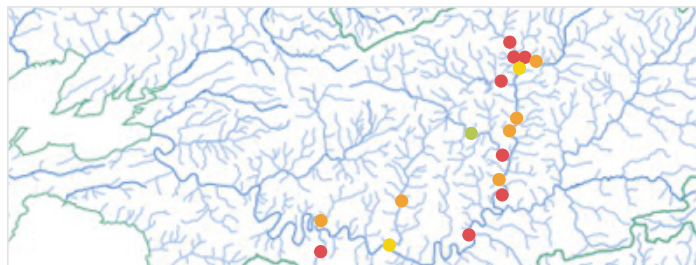
BASSIN AULNE

ANNEE 2017

Indice d'abondance pondéré **13,94**
par rapport à la moyenne régionale 2017 (35,73) **TRES MAUVAIS**

Etat
par rapport à la moyenne du bassin sur 10 ans **BON**

Tendance
par rapport à la moyenne du bassin sur 10 ans **EN FORTE HAUSSE**



- BON (entre 30 et 40)
- PASSABLE (entre 20 et 30)
- FAIBLE (entre 10 et 20)
- TRES FAIBLE (inférieur à 10)

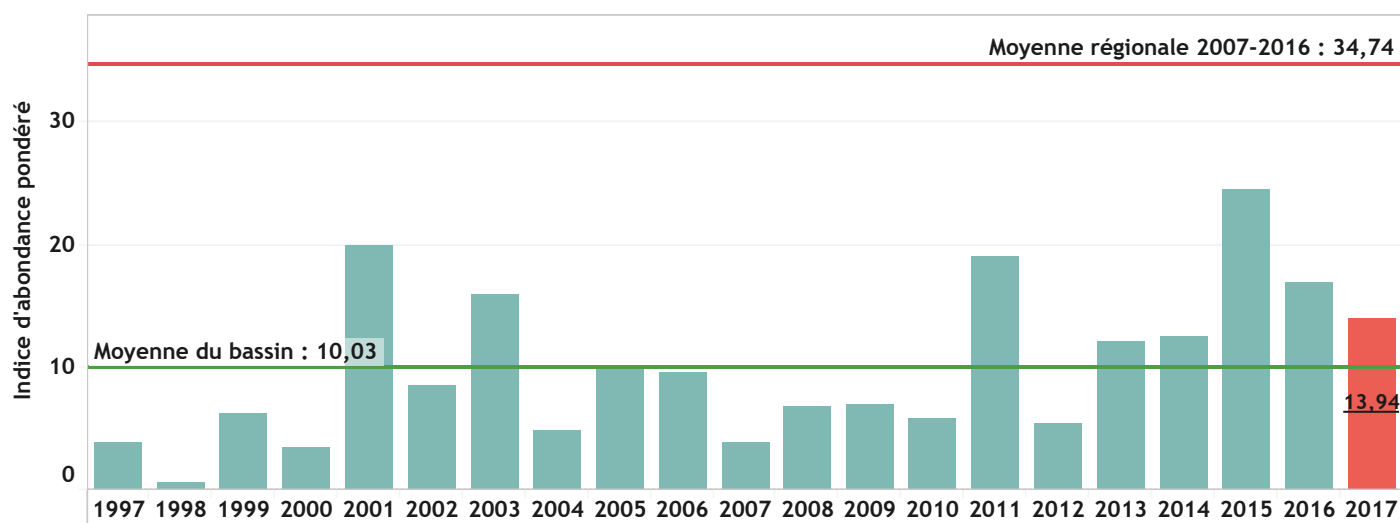
L'indice 2017 est le 6ème meilleur résultat depuis le début de la période de suivi (1999). Il est supérieur à la moyenne de suivi du bassin. Bien qu'inférieur encore à la moyenne régionale, la tendance depuis 3 ans est encourageante.

| | |
|--|---------|
| Moyenne Sur 10 Ans | 11,40 |
| Production annuelle de juvéniles de saumon (0+) | 12 609 |
| % production régionale | 3,1% |
| Surface de production totale estimée (m ²) | 252 659 |
| Surface de production suivie (m ²) | 183 412 |
| % de la surface production régionale | 7,84% |
| Nombre de stations | 17 |
| IA sur le bassin depuis l'année | 1 997 |

Conditions de pêche (hydrologie, matériel, ...) :

Les conditions de débit étaient correctes y compris sur les affluents.

Evolution des indices d'abondance pondérés de juvéniles de saumons sur le bassin AULNE



L'indice d'abondance 2017 est en régression par rapport à celui de 2016. Par contre, il est encore supérieur à la moyenne de suivi du bassin.

Indices d'abondance pondérés de juvéniles de saumon atlantique en Bretagne

OBJECTIFS

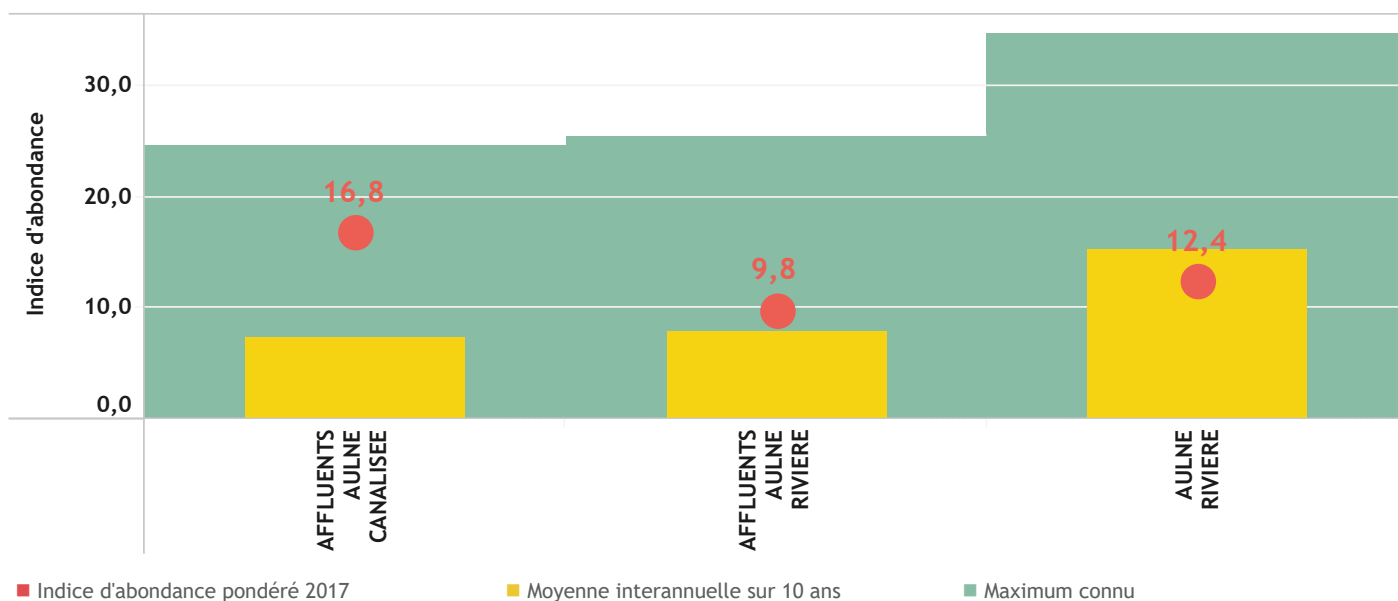
PLAGEPOMI 2013-2017 => Poursuivre et renforcer les actions de suivi biologique : Suivre le recrutement en juvéniles de saumons
 Programme Poissons migrateurs 2015-2021 => Poursuivre et renforcer les actions de suivi biologique : Suivre le recrutement en juvéniles de saumons

Indicateur d'état POPULATION
SAUMON

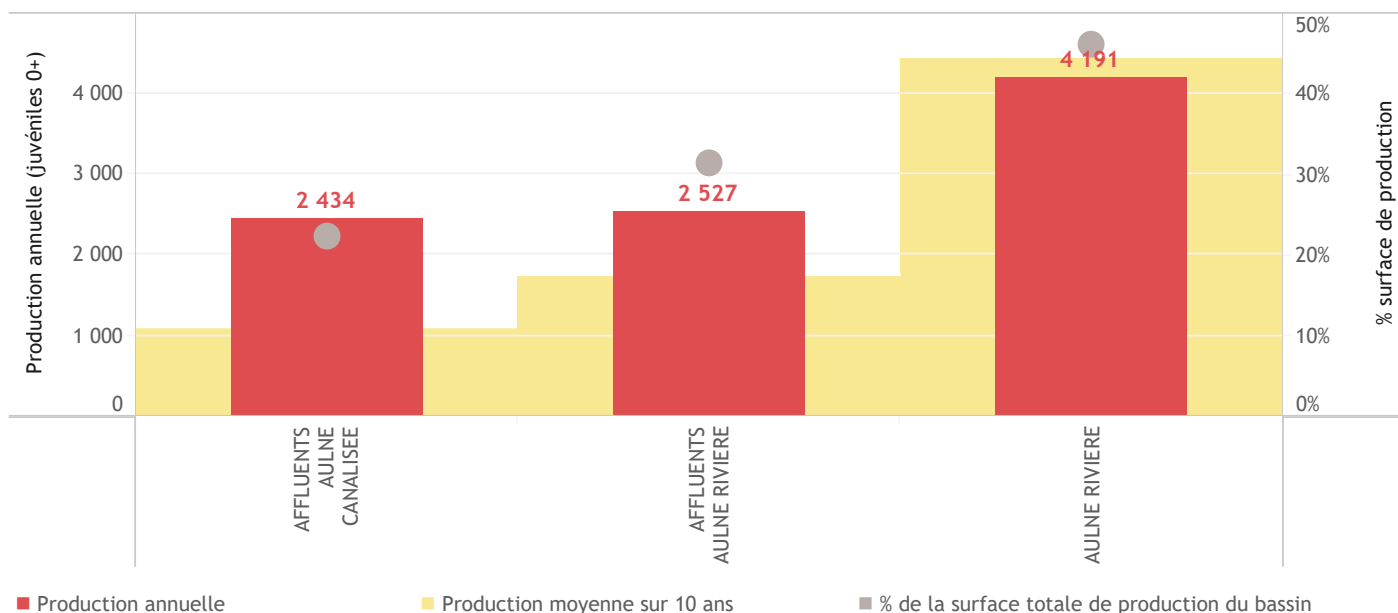
BASSIN AULNE

ANNEE 2017

Répartition des indices d'abondance pondérés de juvéniles de saumons en 2017 sur le bassin AULNE



Contribution des affluents ou tronçons en 2017 sur le bassin AULNE



L'Aulne rivière reste le plus gros contributeur. Par contre, on observe pour 2017, la forte augmentation relative de la contribution des affluents de l'Aulne canalisée.