

OBJECTIFS

PLAGEPOMI 2018-2023 => Poursuivre et renforcer les actions de suivi biologique : Suivre le recrutement en juvéniles de saumons

Programme Poissons migrateurs 2015-2021 => Poursuivre et renforcer les actions de suivi biologique : Suivre le recrutement en juvéniles de saumons

BASSIN GOYEN

ANNEE 2020

Indice d'abondance pondéré **13,71**

par rapport à la moyenne régionale 2020 (18,01) **MAUVAIS**

Etat

par rapport à la moyenne du bassin sur 10 ans **TRES MAUVAIS**

Tendance

par rapport à la moyenne du bassin sur 10 ans **EN FORTE BAISSSE**



Le recrutement 2020 est inférieur à la moyenne sur 10 ans et diminue par rapport à 2019.



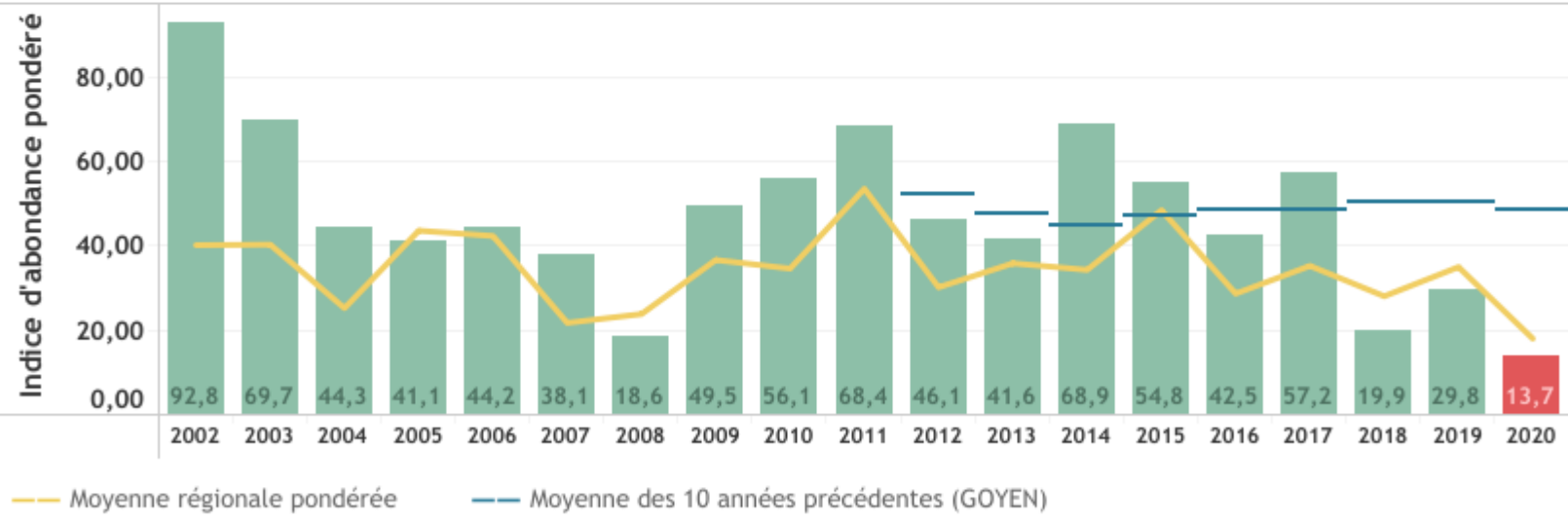
Chiffres clés du suivi GOYEN en 2020

Moyenne de l'indice d'abondance des 10 années précédentes	48,51
Production annuelle moyenne de juvéniles de saumon 0+	2 248
Contribution régionale du bassin	1,1%
Production annuelle moyenne des 10 années précédentes	8 516
Surface de production totale estimée (m ²)	49 026
Surface de production suivie (m ²)	27 811
% de la surface production régionale	1,59%
Nombre stations	3
IA sur le bassin depuis l'année	2002

Conditions de pêche (hydrologie, matériel, ...) :

Conditions de pêche OK (station Goyen 4 non pêchée)

Evolution des indices d'abondance pondérés de juvéniles de saumons



Depuis 3 années, IA pondéré reste inférieur à la moyenne du suivi.

OBJECTIFS

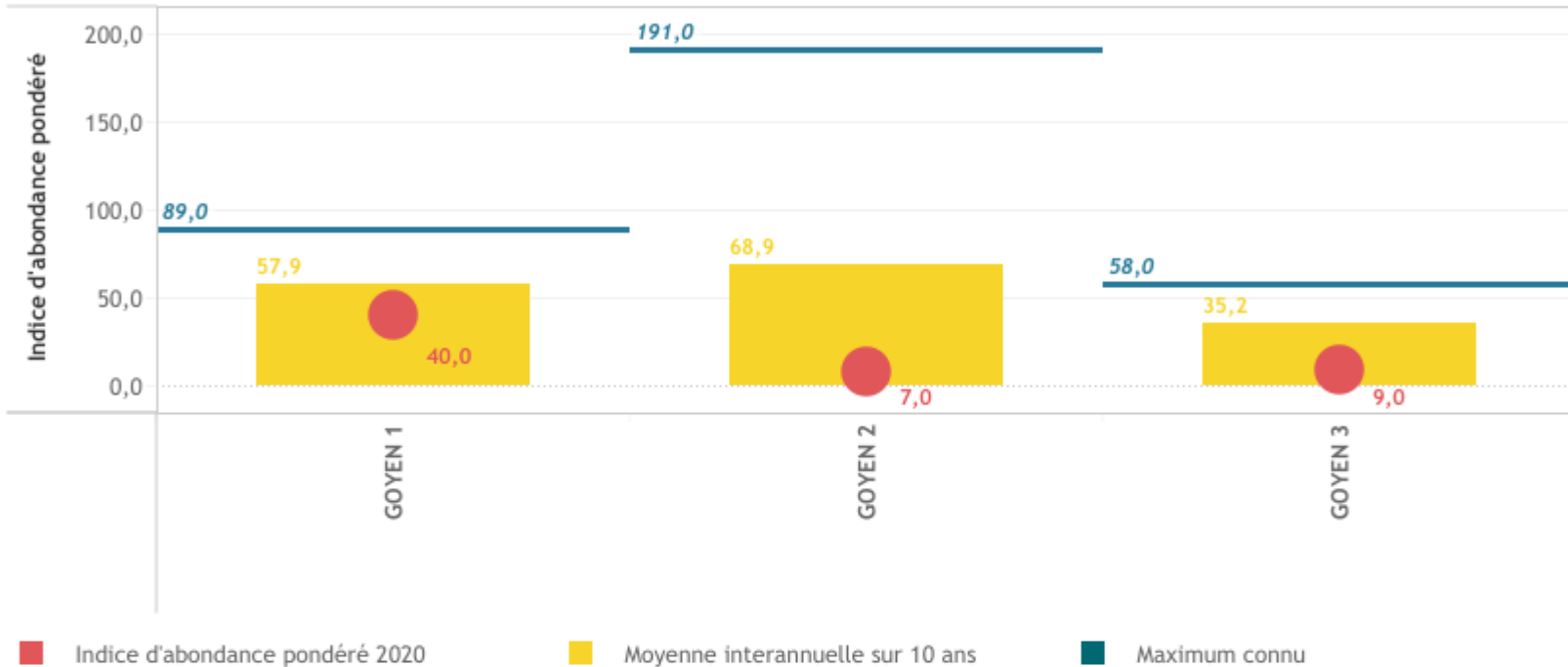
PLAGEPOMI 2018-2023 => Poursuivre et renforcer les actions de suivi biologique : Suivre le recrutement en juvéniles de saumons

Programme Poissons migrateurs 2015-2021 => Poursuivre et renforcer les actions de suivi biologique : Suivre le recrutement en juvéniles de saumons

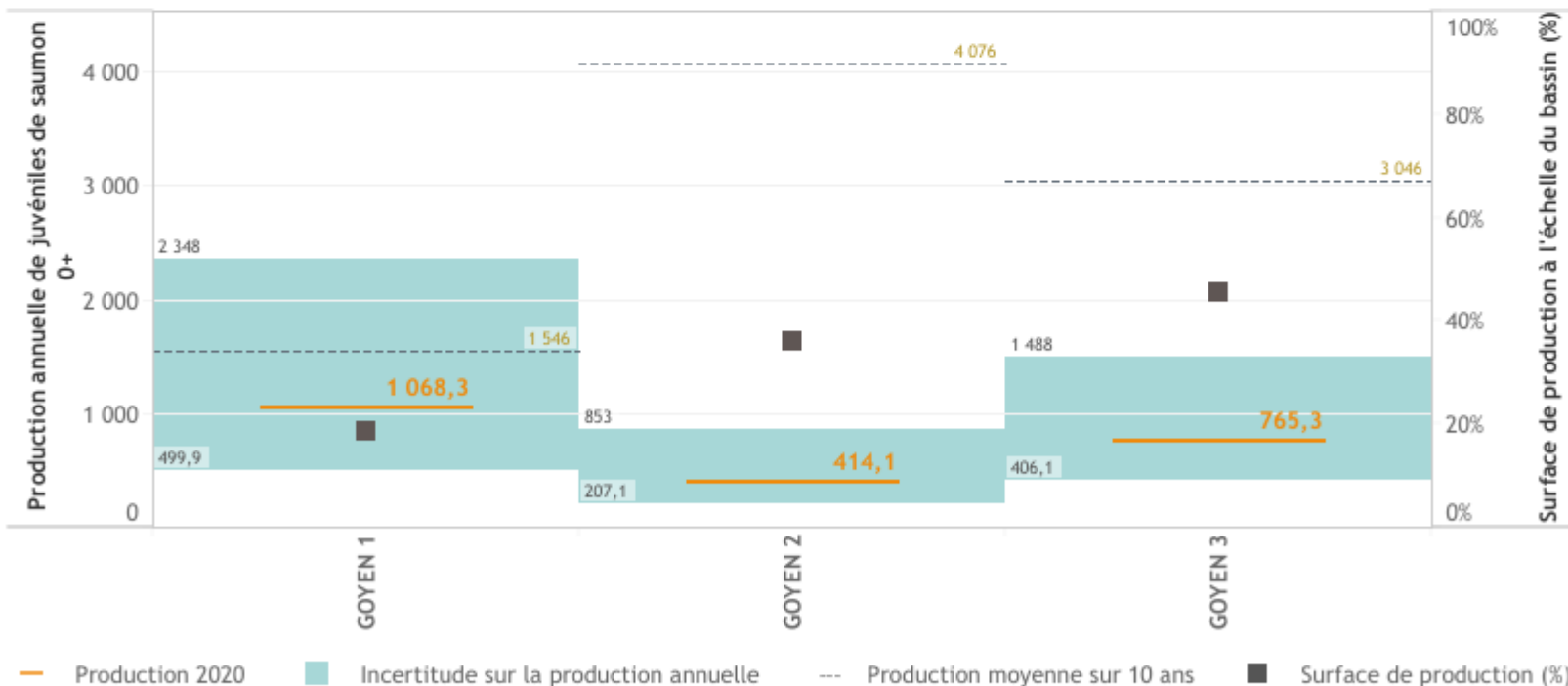
BASSIN GOYEN

ANNEE 2020

Répartition des indices d'abondance pondérés de juvéniles de saumons en 2020 sur le bassin GOYEN



Contribution des affluents ou tronçons en 2020 sur le bassin GOYEN



Le recrutement est concentré sur la partie aval du Goyen.